

COMUNE DI BARBARIGA

Piazza Aldo Moro n. 4 – 25030 BARBARIGA

Provincia di Brescia

Codice fiscale 88000370176 Partita IVA 00727070989

Tel 030/9718104 fax 030/9770962

E-Mail ragioneria@comune.barbariga.bs.it

Web www.comune.barbariga.bs.it

RELAZIONE

AL RENDICONTO DELLA GESTIONE

ESERCIZIO FINANZIARIO 2017

art. 231 del D.Lgs. 267/2000,
art. 11, comma 4, lett. o), e comma 6 del D.Lgs.118/2011

Indice

Parte I°

Relazione Finanziaria

Evoluzione della popolazione, abitanti, elettori ed atti di conferimento cittadinanza Italiana.....	4
Saldo di cassa al 31/12/2017.....	5
Quadro riassuntivo della gestione finanziaria.....	6
Risultanze della gestione di competenza (parte corrente).....	7
Risultanze della gestione di competenza (parte capitale).....	8
Conciliazione dei risultati finanziari.....	9
Dati relativi al risultato di amm.ne al 31/12/2016.....	10
Fondo di Solidarietà Comunale.....	11-15
Risultanze del saldo di finanza pubblica ai sensi art.1 Legge n.208/2015 e ss.m.....	16-18
Scomposizione percentuale delle principali entrate (tit.I°).....	19
Ripartizione gettito IMU 2017.....	20
Ripartizione gettito TASI 2017.....	21
Riepilogo degli Impegni per macro-aggregati.....	22
Spese per il personale – anno 2017.....	22bis
Consuntivazione delle spese per rimborso prestiti.....	23
Situazione debitoria dell'ente al 31/12/2017.....	24
Raffronto tra uscite per amm.to prestiti e fondo sviluppo investimenti.....	25
Entrate accertate iscritte al titolo IV°.....	26
Oneri di urbanizzazione – Sanzioni del codice della strada.....	27
Spese in conto capitale – Anno 2017.....	28
Dettaglio di talune spese in conto capitale.....	29
Entrate del Tit. IV° - Anno 2017.....	30
Dimostrazione formazione avanzo parte capitale 2017 e f.p.v. entrata 2017.....	31
Realizzazione Piazza A.Moro – progetto 6000 campanili.....	32
Realizzazione SP 16 – importo complessivo dell'opera.....	33
Impianto di illuminazione del SP 16	33/bis
Servizi a domanda individuale.....	34-35
Spese impegnate nel biennio 2016/2017 “Diritti e politiche sociali”.....	36
Spese impegnate nell'anno 2017 per erogazione contributi ad associazioni locali.....	37
Dati tecnici relativi al servizio smaltimento rifiuti.....	38
Certificazione dei parametri obiettivi ai fini dell'accertamento della condizione di ente strutturalmente deficitario.....	39

Parte II°

Contenuti essenziali richiesti dall'articolo 11, comma 6, del D.LGS. 118/2011

<i>Dalla lett. a) alla lett. o).....</i>	<i>40-46</i>
--	--------------

Valutazioni finali sul raggiungimento degli obiettivi.....	47
--	----

PARTE I°

RELAZIONE FINANZIARIA

La resa del conto, nella sua espressione contabile, espone il risultato finanziario della gestione svolta e **fornisce adeguata dimostrazione della correttezza giuridico – formale** che ha presieduto allo svolgimento dell'attività esercitata.

Evidenzia i **valori sintetici conclusivi** della gestione realizzata, nonché **i risultati ottenuti** per effetto della stessa.

EVOLUZIONE DELLA POPOLAZIONE

Anno	Nati	Morti	Saldo	Immigr.	Emigr.	Saldo	Saldo gen.le	Abitanti al 31/12	% incr. An.pr.	Nuclei fam.
2005	26	20	6	92	53	33	39	2.333	1,50	884
2010	25	22	3	54	74	-20	-17	2.410	- 0,50	914
2014	13	17	-4	64	77	-13	-17	2.347	-0,40	892
2015	11	16	-5	70	85	-15	-20	2.327*	-0,80	887
2016	13	25	-12	78	50	28	16	2.343	- 0,80	889
2017	12	27	-15	73	76	-3	-18	2.325	-0,80	902

* per rettifica ISTAT 01/2016

EVOLUZIONE DEGLI ABITANTI

Anno	Maschi	Femmine	Totale
2005	1.182	1.151	2.333
2010	1.228	1.182	2.410
2014	1.196	1.156	2.364
2015	1.187	1.140	2.327
2016	1.193	1.150	2.343
2017	1.184	1.141	2.325

POPOLAZIONE RESIDENTE STRANIERA

Data	Maschi e Femmine	% su tot. popolazione
31/12/2005	169	7,24%
31/12/2010	271	11,24%
31/12/2014	251	10,70%
31/12/2015	242	9,58%
31/12/2016	237	10,11%
31/12/2017	220	9,03%)

ATTI DI CONFERIMENTO DELLA CITTADINANZA ITALIANA

Anno	Numero atti
2015	11
2016	31
2017	19

EVOLUZIONE DEGLI ELETTORI

Anno	Maschi	Femmine	Totale
2014 (election day 26/05/2014)	891	876	1.767
2016	897	882	1.779
2017	911	886	1.797

Percentuale degli elettori su abitanti al 31/12/2017

n. 1.797/2.325 77,29 %

SALDO DI CASSA AL 31/12/2017

Descrizione	RESIDUI	COMPETENZA	TOTALE
Fondo di Cassa al 01/01/2017			550.850,19
Riscossioni	175.939,52	2.053.787,95	2.229.727,47
Pagamenti	284.184,78	2.028.093,95	2.312.278,73
Fondo di Cassa al 31/12/2017			468.298,93
Pagamenti per azioni esecutive non regolarizzate al 31 dicembre			0,00
Differenza			468.298,93

QUADRO RIASSUNTIVO DELLA GESTIONE FINANZIARIA
(COMPRESIVO ANCHE DELLA GESTIONE DI CASSA)

Descrizione	RESIDUI	COMPETENZA	TOTALE
Fondo di Cassa al 01/01/2017			550.850,19
Riscossioni	175.939,52	2.053.787,95	2.229.727,47
Pagamenti	284.184,78	2.028.093,95	2.312.278,73
Fondo di Cassa al 31/12/2017			468.298,93
Pagamenti per azioni esecutive non regolarizzate al 31 dicembre			0,00
Differenza			468.298,93
Residui attivi	3.050,68	80.626,97	83.677,65
Residui passivi	9.674,86	231.721,40	241.396,26
FONDO PLURIENNALE VINCOLATO (in parte corrente)			30.111,30
FONDO PLURIENNALE VINCOLATO (in parte capitale)			101.698,45
Avanzo di Amministrazione al 31/12/2017			178.770,57

Risultato di Amministrazione	Parte accantonata	26.875,22
	Parte vincolata	0,00
	Parte destinata agli investimenti	10.270,24
	Fondi non vincolati	141.625,11

<i>Componenti Parte accantonata:</i>	Fondo Crediti di Dubbia e Diff.Esig.tà	14.837,78
	Indennità di Fine Mandato	5.213,44
	Fondo rinnovo contrattuale	6.824,00
		26.875,22

**RISULTANZE DELLA GESTIONE
DI COMPETENZA 2017
(PARTE CORRENTE)**

ENTRATE	
Titolo	Accertamenti
F.P.V. in entrata (parte corrente) 2017	31.486,30
Entrate tributarie	1.115.592,07
Entrate da contributi e trasferimenti	24.587,65
Entrate extra-tributarie	224.027,20
TOTALE GEN.LE	1.395.693,22

SPESE	
Titolo	Impegni
Spese correnti	1.252.393,62
Spese per rimborso di prestiti	43.049,84
F.P.V. spesa (parte corrente) 2017	30.111,30
TOTALE GEN.LE	1.325.554,76

RISULTATO DI PARTE CORRENTE (COMP.)
70.138,46

**RISULTANZE DELLA GESTIONE
DI COMPETENZA 2017
(PARTE IN CONTO CAPITALE)**

ENTRATE	
Titolo	Accertamenti
F.P.V. in entrata (parte capitale) 2017	47.937,63
Avanzo di amm.ne applicato al bilancio di previsione 2017	249.000,00
Entrate da trasf.di capitale	489.386,40
TOTALE GEN.LE	786.324,03

Entrate in conto capitale (reimp.te)	0,00
---	-------------

SPESE	
Titolo	Impegni
Spese in conto capitale	683.550,29
F.P.V. spesa (parte capitale) 2017	101.698,45
TOTALE GEN.LE	785.248,74

Impegni (reimputati)	101.698,45
-----------------------------	-------------------

RISULTATO DI PARTE CORRENTE (COMP.)	1.075,29
--	-----------------

**CONCILIAZIONE DEI RISULTATI FINANZIARI
ESERCIZIO 2017**

GESTIONE COMPETENZA	<i>Importi</i>
F.P.V. ENTRATA per spese correnti da es. 2016 reimputate al 2017	31.486,30
F.P.V. ENTRATA per spese in c/cap. da es. 2016 reimputate al 2017	47.937,63
AVANZO APPLICATO AL BIL PREV 2017	249.000,00
Totale accertamenti di competenza (titt.)	2.134.414,92
Totale accertamenti di competenza	2.462.838,85

Totali impegni di competenza (titt.)	2.259.815,35
Impegni differiti al 2017 (F.P.V. in USCITA P.CORR.)	30.111,30
Impegni differiti al 2017 (F.P.V. in USCITA P.CAP.)	101.698,45
	2.391.625,10

SALDO GESTIONE COMPETENZA	71.213,75
----------------------------------	------------------

GESTIONE DEI RESIDUI	
Minori Residui attivi riaccertati	-18.546,53
Minori Residui passivi riaccertati	33.495,90
SALDO GESTIONE RESIDUI	14.949,37

RIEPILOGO	
SALDO GESTIONE COMPENZA	71.213,75
SALDO GESTIONE RESIDUI	14.949,37
AVANZO ESERCIZI PRECEDENTI NON APPLICATO	92.607,45
AVANZO DI AMMINISTRAZIONE AL 31/12/2017	178.770,57

Il saldo della gestione di competenza si ottiene anche:

Risultanto di parte corrente	70.138,46
Risultato di parte capitale	1.075,29
	71.213,75

**DATI RELATIVI AL PENULTIMO RENDICONTO APPROVATO
ESERCIZIO FINANZIARIO 2016**

RISULTATO DI AMMINISTRAZIONE 2016
(deliberazione del Consiglio Comunale n. 14 del 28/04/2017)

Avanzo di Amministrazione al 31/12/2016	341.607,45
---	-------------------

QUOTA APPLICATA AL BILANCIO DI PREVISIONE 2017	
- in parte investimenti	249.000,00
- quota parte non applicata	92.607,45

Fondo di Solidarietà Comunale 2017 - Alimentazione e riparto

- Dati DPCM del 25 maggio 2017



Ente selezionato: BARBARIGA (BS)

Tipo Ente: COMUNE

Codice Ente: 1030150090

Estrazione dati al 20/02/2018 11:07:00

(gli importi sono espressi in Euro)

Popolazione 2015 : 2.327

A) PRELIEVO AGENZIA ENTRATE SU I.M.U. PER QUOTA ALIMENTAZIONE F.S.C. 2017

A1	Quota 2017 (22,43%) calcolata sul gettito I.M.U. stimato da trattenere per alimentare il F.S.C. 2017 - art. 2 DPCM 25/05/2017 - (1)	59.011,88
----	---	-----------

**B) DETERMINAZIONE QUOTA F.S.C. 2017
alimentata da I.M.U.**

B1=B7 del 2016 F.S.C. 2016 calcolato su risorse storiche 280.443,98

B2 C) DETERMINAZIONE QUOTA F.S.C. 2016 per ristoro minori introiti I.M.U. e T.A.S.I. - art. 1, co. 449, lett. a) e b), L. 232/2016

B3 C1 RIMBORSO Abolizione T.A.S.I. abitazione principale -121,99 71.505,64

B4 C2 RIMBORSO Agevolazioni I.M.U. - T.A.S.I. (locazioni, canone concordato e comodati) 332,56 698,82

B5 C3 RIMBORSO Agevolazione I.M.U. terreni Effetti applicazione sentenza Cds 5008/2015 -554,51 13.853,83

B6	Integrazione quota residua art. 1 c. 380 sexies, secondo periodo, L. 228/2012	46,54			
B7	Integrazione FSC 2017 - effetti art. 1, co. 436-bis co. 436-ter legge 190/2014	275,43	C4	Contributo per gettito riscosso 2015 TASI ab. princ. < gettito stimato TASI ab. princ. aliquota 1‰ - art. 1, co. 449 lett. b), L. 232/2016	0,00
B8	Determinazione preliminare della quota F.S.C. 2017 alimentata da I.M.U. (B1 + B2 + B3 + B4 + B5 + B6+ B7) (2)	280.422,01	C5	Quota F.S.C. 2017 derivante da ristoro minori introiti I.M.U. e T.A.S.I. (C1 + C2 + C3 + C4)	86.058,28
B9	60% del valore di B8 spettante ai comuni delle 15 R.S.O. - art. 1, co. 449, lett. C) L. 232/2016	168.253,20	D1	F.S.C. 2017 al lordo di accantonamento per eventuali correzioni (B15 + C5)	369.197,12

B10	40% del valore di B8 per alimentare il riparto perequativo - art. 1, co. 449, lett. c), L. 232/2016	112.168,80	D2	Accantonamento 15 mln per rettifiche 2017 - art. 6 DPCM 25/05/2017	553,81
B11	40% spettante in base a Fabbisogni e Capacità Fiscale - Coefficienti 2017	114.885,64	D3	F.S.C. 2017 definitivo (D1 - D2) (3)	368.643,32
B12	Valore risultante dal riparto perequativo della quota B9 in base a capacità fiscale e fabbisogni standard (B9 + B11)	283.138,84			
B13	Applicazione correttiva art. 1, co. 450, l. 232/2016	0,00		Altre componenti di calcolo della spettanza 2017	
B14	Applicazione correttiva art. 1, co. 450-bis, l. 232/2016	0,00	E1	Riduzione per di mobilità ex AGES (art. 7 c. 31 Sexies, DL.	1.304,12

At

78/2010)

B15	Quota F.S.C. 2017 alimentata da I.M.U. dopo perequazione risorse ed applicazione dei correttivi (B12 + B13 + B14)	283.138,84
------------	--	-------------------

Legenda a commento dei dati

- (1) La quota di alimentazione del F.S.C. 2017, pari al 22,43% del gettito stimato I.M.U. ad aliquota base, è trattenuta dall'Agenzia delle entrate in due rate, il 50% alla scadenza dei versamenti I.M.U. di giugno 2017 ed il 50% alla scadenza dei versamenti I.M.U. di dicembre 2017.
- (2) Per i comuni delle regioni Sardegna e Sicilia il valore di cui al punto B8 rappresenta il valore finale della quota FSC 2017 alimentata da I.M.U. in quanto il riparto perequativo in base a capacità fiscale e fabbisogni standard si effettua per i soli comuni delle regioni a statuto ordinario.
- (3) I comuni che al punto D3 presentano un valore negativo sono soggetti ad una corrispondente ulteriore trattenuta, aggiuntiva a quella di cui al punto A1, a valere sugli introiti I.M.U. da parte dell'Agenzia delle entrate.

**MONITORAGGIO DELLE RISULTANZE DEL SALDO DI FINANZA PUBBLICA AI SENSI DEL COMMA 469
DELL'ARTICOLO 1 DELLA LEGGE 11/12/2016, N. 232
CITTA' METROPOLITANE - PROVINCE - COMUNI**

Sezione 1		(migliaia di euro)	
		Previsioni di competenza 2017 (1) (a)	Dati gestionali (stanziamenti FPV/ accertamenti e impegni) al 31.12.2017 (b)
A1) Fondo pluriennale vincolato di entrata per spese correnti (dal 2020 quota finanziata da entrate finali) (2)	(+)	31	31
A2) Fondo pluriennale vincolato di entrata in conto capitale al netto delle quota finanziata da debito (dal 2020 quota finanziata da entrate finali) (2)	(+)	48	48
A3) Fondo pluriennale vincolato di entrata che finanzia gli impegni cancellati definitivamente dopo l'approvazione del rendiconto dell'anno precedente (2)	(-)	0	14
A) Fondo pluriennale vincolato di entrata (A1 + A2 - A3)	(+)	79	65
B) Titolo 1 - Entrate correnti di natura tributaria, contributiva perequativa	(+)	1.148	1.116
C) Titolo 2 - Trasferimenti correnti validi ai fini dei saldi finanza pubblica	(+)	30	25
D) Titolo 3 - Entrate extratributarie	(+)	269	224
E) Titolo 4 - Entrate in c/capitale	(+)	549	489
F) Titolo 5 - Entrate da riduzione di attività finanziarie	(+)	0	0
G) SPAZI FINANZIARI ACQUISITI(3)	(+)	190	190
H1) Titolo 1 - Spese correnti al netto del fondo pluriennale vincolato	(+)	1.406	1.252
H2) Fondo pluriennale vincolato di parte corrente (dal 2020 quota finanziata da entrate finali) (2)	(+)	30	30
H3) Fondo crediti di dubbia esigibilità di parte corrente (4)	(-)	18	
H4) Fondo contenzioso (destinato a confluire nel risultato di amministrazione) (5)	(-)	0	
H5) Altri accantonamenti (destinati a confluire nel risultato di amministrazione) (5)	(-)	1	
H) Titolo 1 - Spese correnti valide ai fini dei saldi di finanza pubblica (H=H1+H2-H3-H4-H5)	(-)	1.417	1.282
I1) Titolo 2 - Spese in c/ capitale al netto del fondo pluriennale vincolato	(+)	745	684
I2) Fondo pluriennale vincolato in c/capitale al netto delle quote finanziate da debito (dal 2020 quota finanziata da entrate finali) (2)	(+)	102	102
I3) Fondo crediti di dubbia esigibilità in c/capitale (4)	(-)	0	
I4) Altri accantonamenti (destinati a confluire nel risultato di amministrazione) (5)	(-)	0	
I) Titolo 2 - Spese in c/capitale valide ai fini dei saldi di finanza pubblica (I=I1+I2-I3-I4)	(-)	847	786
L) Titolo 3 - Spese per incremento di attività finanziaria	(-)	0	0
M) SPAZI FINANZIARI CEDUTI (3)	(-)	0	0
N) SALDO TRA ENTRATE E SPESE FINALI VALIDE AI FINI DEI SALDI DI FINANZA PUBBLICA (N=A+B+C+D+E+F+G-H-I-L-M)		1	41
O) OBIETTIVO DI SALDO FINALE DI COMPETENZA 2017		0	0
P) DIFFERENZA TRA IL SALDO TRA ENTRATE E SPESE FINALI E OBIETTIVO DI SALDO FINALE DI COMPETENZA (N-O) (6)		1	41

**MONITORAGGIO DELLE RISULTANZE DEL SALDO DI FINANZA PUBBLICA AI SENSI DEL COMMA 469
DELL'ARTICOLO 1 DELLA LEGGE 11/12/2016, N. 232
CITTA' METROPOLITANE - PROVINCE - COMUNI**

**Sezione 2 RIDETERMINAZIONE OBIETTIVO DI SALDO FINALE DI COMPETENZA 2017 PER MANCATO UTILIZZO SPAZI
ACQUISITI CON I PATTI DI SOLIDARIETA' 2017** (migliaia di euro)

RECUPERO SPAZI ACQUISITI NELL'ANNO 2017 E NON UTILIZZATI	Previsioni di competenza 2017 (1) (a)	Dati gestionali (stanziamenti FPV/ accertamenti e impegni) al 31.12.2017 (b)
1) SPAZI FINANZIARI ACQUISITI con il Patto di "SOLIDARIETA' NAZIONALE VERTICALE" ai sensi dei commi 485 e segg., art. 1, legge n. 232/2016	190	190
2) IMPEGNI DI SPESA IN CONTO CAPITALE per investimenti assunti a valere sugli spazi acquisiti con il Patto di "SOLIDARIETA' NAZIONALE VERTICALE", ai sensi dei commi 485 e segg., art. 1, legge n. 232/2016 e relativi ad opere pubbliche oggetto di monitoraggio BDAP-MOP ai sensi del D. Lgs n. 229/2011	190	190
2A) di cui Fondo pluriennale vincolato in c/capitale al netto della quota finanziata da debito (Opere pubbliche - BDAP MOP)	78	78
2B) IMPEGNI DI SPESA IN CONTO CAPITALE per investimenti assunti a valere sugli spazi acquisiti con il Patto di "SOLIDARIETA' NAZIONALE VERTICALE", ai sensi dei commi 485 e segg., art. 1, legge n. 232/2016 e NON oggetto di monitoraggio BDAP-MOP ai sensi del D. Lgs n. 229/2011 (Altri investimenti e trasferimenti di funzioni delegate per edilizia scolastica ai sensi del comma 488-bis, art. 1, legge n. 232/2016)	0	0
3) SPAZI FINANZIARI ACQUISITI con il Patto di "SOLIDARIETA' NAZIONALE VERTICALE" e NON UTILIZZATI per IMPEGNI DI SPESA IN CONTO CAPITALE per investimenti di cui ai commi 485 e segg., art. 1, legge n. 232/2016. (3=1- 2 -2B)	0	0
4) SPAZI FINANZIARI ACQUISITI con le INTESE REGIONALI 2017, ai sensi dell'art. 2 del D.P.C.M. n. 21/2017.	0	0
5) IMPEGNI DI SPESA IN CONTO CAPITALE per investimenti assunti a valere sugli spazi acquisiti con le INTESE REGIONALI 2017, ai sensi dell'art. 2 del D.P.C.M. n.21/2017 e relativi ad opere pubbliche oggetto di monitoraggio BDAP-MOP ai sensi del D. Lgs n. 229/2011	0	0
5A) di cui Fondo pluriennale vincolato in c/capitale al netto della quota finanziata da debito (Opere pubbliche - BDAP MOP)	0	0
5B) IMPEGNI DI SPESA IN CONTO CAPITALE per investimenti assunti a valere sugli spazi acquisiti con le INTESE REGIONALI 2017, ai sensi dell'art. 2 del D.P.C.M. n. 21/2017 e NON oggetto di monitoraggio BDAP-MOP ai sensi del D. Lgs n. 229/2011 (Altri investimenti)	0	0
6) SPAZI FINANZIARI ACQUISITI con le INTESE REGIONALI 2017 e NON UTILIZZATI per IMPEGNI DI SPESA IN CONTO CAPITALE per investimenti ai sensi dell'art. 2 del D.P.C.M. n. 21/2017. (4 - 5 - 5B)	0	0
7) SPAZI FINANZIARI ACQUISITI con il Patto di "SOLIDARIETA' NAZIONALE ORIZZONTALE", ai sensi dell'art. 4 del D.P.C.M. n. 21/2017.	0	0
8) IMPEGNI DI SPESA IN CONTO CAPITALE per investimenti assunti a valere sugli spazi acquisiti con il Patto di "SOLIDARIETA' NAZIONALE ORIZZONTALE", ai sensi dell'art. 4 del D.P.C.M. n. 21/2017 e relativi ad opere pubbliche oggetto di monitoraggio BDAP-MOP ai sensi del D. Lgs n. 229/2011	0	0
8A) di cui Fondo pluriennale vincolato in c/capitale al netto della quota finanziata da debito (Opere pubbliche - BDAP MOP)	0	0
8B) IMPEGNI DI SPESA IN CONTO CAPITALE per investimenti assunti a valere sugli spazi acquisiti con il Patto di "SOLIDARIETA' NAZIONALE ORIZZONTALE", ai sensi dell'art. 4 del D.P.C.M. n. 21/2017 e e NON oggetto di monitoraggio BDAP-MOP ai sensi del D. Lgs n. 229/2011 (Altri investimenti)	0	0
9) SPAZI FINANZIARI ACQUISITI con il Patto di "SOLIDARIETA' NAZIONALE ORIZZONTALE" e NON UTILIZZATI per IMPEGNI DI SPESA IN CONTO CAPITALE per investimenti, ai sensi dell'art. 4 del D.P.C.M. n. 21/2017. (7 - 8 - 8B)	0	0
Q) OBIETTIVO DI SALDO FINALE DI COMPETENZA 2017 RIDETERMINATO a seguito del recupero degli spazi finanziari acquisiti nell'anno 2017 e NON utilizzati (Q = 0 + 3 + 6 + 9)	0	0
R) DIFFERENZA TRA IL SALDO TRA ENTRATE E SPESE FINALI E OBIETTIVO DI SALDO FINALE DI COMPETENZA RIDETERMINATO (R = N-Q) (6)	1	41

BARBARIGA li, .

**Il Responsabile del Servizio Finanziario
(Bettini Emanuela Cecilia)**



Note

- 1) Nella colonna a), in sede di monitoraggio al 30 giugno 2017 inserire i dati relativi alla previsione iniziale o, in caso di variazioni di bilancio approvate alla data del 30 giugno 2017, i dati relativi alla previsione assestata (comprendente le variazioni approvate alla data del 30 giugno 2017). In sede di monitoraggio al 31 dicembre 2017 inserire i dati relativi alla previsione definitiva (comprendente tutte le variazioni approvate nel corso dell'esercizio). Nella colonna b), in sede di monitoraggio al 30 giugno 2017 inserire i dati gestionali alla data del 30 giugno 2017. In sede di monitoraggio al 31 dicembre 2017 inserire i dati di preconsuntivo.
- 2) In sede di monitoraggio al 30 giugno 2017 inserire i dati relativi alla previsione iniziale o, in caso di variazioni di bilancio approvate alla data del 30 giugno 2017, i dati relativi alla previsione assestata (comprendente le variazioni approvate alla data del 30 giugno 2017). In sede di monitoraggio al 31 dicembre indicare l'importo di preconsuntivo.
- 3) Nelle voci G ed M sono riportati gli effetti complessivi derivanti dagli spazi finanziari acquisiti e/o ceduti a seguito della partecipazione ai patti di solidarietà degli anni precedenti, nonché della partecipazione ai patti nazionali e alle Intese regionali nel 2017. Gli importi sono inseriti automaticamente dal sistema, sia nella colonna (a) che nella colonna (b) e derivano dalla cella (v) del modello VAR/PATTI/2017 dell'ente, visualizzabile sull'applicativo web all'indirizzo "<http://pareggiobilancio.mef.gov.it>". In particolare, se il valore nella cella (v) è negativo, gli spazi finanziari complessivamente acquisiti (maggiore capacità di spesa) saranno riportati in valore assoluto nella corrispondente cella G del prospetto MONIT/17.
Se il valore nella cella (v) è positivo, gli spazi finanziari complessivamente ceduti (minore capacità di spesa) saranno riportati nella corrispondente cella M del prospetto MONIT/17.
- 4) Al fine di garantire una corretta verifica dell'effettivo rispetto del saldo, compilare solo la voce relativa alla previsione (colonna a), indicando il fondo crediti di dubbia esigibilità al netto dell'eventuale quota finanziata dall'avanzo (iscritto in variazione a seguito dell'approvazione del rendiconto).
- 5) Compilare solo la voce relativa alla previsione (colonna a). I fondi di riserva e i fondi speciali non sono destinati a confluire nel risultato di amministrazione. Indicare solo i fondi non finanziati dall'avanzo.
- 6) Ai fini della verifica del rispetto dell'obiettivo di saldo finale di competenza rileva la sola situazione annuale (al 31 dicembre 2017) relativa ai dati gestionali di cui alla colonna b). A tal fine viene presa in considerazione solo ed esclusivamente la Differenza tra il Saldo tra Entrate e Spese finali valide ai fini dei saldi di finanza pubblica e l'Obiettivo di saldo finale di competenza, rideterminato a seguito dei recuperi degli spazi acquisiti con i patti nazionali e le Intese regionali nel 2017 e non utilizzati per le finalità sottese (vedi dettaglio nella Sezione 2 - cella R). In caso di differenza positiva o pari a 0, il pareggio è stato conseguito. In caso di differenza negativa, il pareggio non è stato conseguito.

**SCOMPOSIZIONE PERCENTUALE
DELLE PRINCIPALI ENTRATE
Titolo I°**

Descrizione della risorsa	Importo accertato Es. 2016	% sulle Entrate Tributarie
I.MU. Imposta Municipale Propria (abrogata)	0,00	
I.MU. Imposta Municipale Propria su fattispecie imponibili diverse dall'abitazione principale	245.620,45	22,02%
I.MU. Anni precedenti (recupero pregresso)	47.482,45	4,26%
TA.SI. Tributo per i servizi indivisibili:		
- su abitazione principale	0,00	
- su fabbricati strumentali <u>rurali</u>	14.101,60	1,26%
- <u>su altre fattispecie (versamenti impropri)</u>	0,00	
- <u>gettito da anni precedenti</u>	266,00	0,02%
Imposta Comunale sulla pubblicità	4.803,00	0,43%
Addizionale Comunale all'Irpef	200.444,46	17,97%
T.O.S.A.P.	11.682,40	1,05%
T.A.R.S.U. (ex-D.Lgs.507/1993):		
- gettito di competenza	222.148,51	19,91%
- Tarsu anni precedenti (recupero pregresso)	839,00	0,08%
Fondo di Solidarietà (trasferimento Min.Interno)	367.339,20	32,93%
Diritti sulle pubbliche affissioni	865,00	0,07%
TOTALE GEN.LE	1.115.592,07	100,00%

COMUNE DI BARBARIGA

RIPARTIZIONE INTERNA GETTITO IMU 2017

ID. FILE	TERRENI COMUNE COD.3914	AREE FABBR. COMUNE COD.3916	ALTRI F. COMUNE COD.3918	CAT.da D/1 a D9 STATO COD.3925	CAT.da D/1 a D9 COMUNE COD.3930	TOTALE VERSAMENTI IMU SPETTANTI ALLO STATO	TOTALE COMUNE + STATO
<i>ALIQUOTA</i>	<i>8,60 per mille</i>	<i>8,10 per mille</i>	<i>9,10 per mille</i>	<i>7,60 per mille (aliq.base)</i>	<i>0,50 per mille "Sforzo fiscale"</i>		
TOTALE	85.051,70	42.858,81	167.865,87	131.187,82	10.992,84	131.187,82	437.957,04
TOTALE					306.769,22	131.187,82	437.957,04

TOTALE LORDO IMU COMUNE/ANNO 2017	306.769,22 (+)
--	-----------------------

a dedurre la Quota IMU/2017 che concorre alla formazione del FONDO DI SOLIDARIETA'	-59.011,88 (-)
---	-----------------------

a dedurre IFEL (COMMISSIONE 2017 TRATTENUTA ALLA FONTE)	-2.136,89 (-)
--	----------------------

IMU NETTA/2017 ACCERTATA E RISCOSSA CAP. 11/I	245.620,45 (=)
--	-----------------------

COMUNE DI BARBARIGA

RIPARTIZIONE GETTITO TA.SI. ANNO 2017

ABITAZIONE PRINCIPALE E PERTINENZE COD. 3958	STRUMENTALI RURALI CATEGORIA CATASTALE D10 COD. 3959	ALTRI FABBR. COD.3961	TOTALE VERSAMENTI COMUNE
<i>Aliquota 2,00 per mille con detrazione Euro 20,00</i>	<i>Aliquota 1,00 per mille (non innalzabile art.1 c.676-678 L.147/2013)</i>	<i>Versamenti pervenuti e non dovuti (tasi non applicata su altri)</i>	
0,00	14.101,60	0,00	14.101,60

**RIEPILOGO DEGLI IMPEGNI PER MACRO-AGGREGATI
RELATIVI ALLA SPESA CORRENTE**

BIENNIO 2016-2017

Descrizione del Macro-Aggregato	ANNO 2016	%	ANNO 2017	%
<i>Redditi da lavoro dipendente</i>	337.272,51	27,28	314.868,52	25,14
<i>Imposte e tasse a carico ente</i>	25.430,17	2,06	24.157,26	1,93
<i>Acquisto di beni e servizi</i>	626.170,32	50,65	662.749,76	52,92
<i>Trasferimenti correnti</i>	164.362,51	13,29	171.269,30	13,68
<i>Interessi passivi</i>	56.335,38	4,56	52.511,00	4,19
<i>Altre spese per redditi di capitale</i>	0,00	0,00	0,00	0,00
<i>Rimborsi e poste correttive dell'entrata</i>	0,00	0,00	0,00	0,00
<i>Altre spese correnti</i>	26.796,09	2,16	26.837,78	2,14
Totale	1.236.366,98	100,00	1.252.393,62	100,00

COMUNE DI BARBARIGA

SPESE PER IL PERSONALE VERIFICA DEL RISPETTO DEL LIMITE DI SPESA DEL PERSONALE AI SENSI DELL'ARTICOLO 1, COMMA 557, DELLA LEGGE 296/2006

Descrizione voce spesa/entrata	Media 2011/2013	Consuntivo 2017	Diff./Dati parziali 2017
Spese Macro Aggregato 101	289.334,52		
- Retribuzioni		246.167,55	
- Contributi obbligatori (al netto ANF)		67.652,51	
- ANF		1.048,46	
Totale contributi obblig. + ANF			68.700,97
Totale Retribuzioni lorde + contr.obblig.+ ANF			314.868,52
Macro Aggreg. 102 (Irap a carico ente)	19.657,49	20.995,11	
Macro Aggreg. 103 (Prestaz.Servizi/Formazione pers.)	35.697,18	255,00	
Macro Aggreg. 104 (Agenzia SS.CC./Trasf. a Comuni)	6.022,74	12.139,49	
Totale IRAP + "Altre"			33.389,60
Totale Parziale	350.711,93	348.258,12	348.258,12
Altre spese (ex Unione BBO)	18.650,83	0,00	0,00
Altre spese (ademp.elett.)/già inclusi voci prec.	4.224,76	0,00	0,00
TOTALE GENERALE	373.587,52	348.258,12	348.258,12
- Componenti escluse	-84.464,76	-97.264,25	-97.264,25
COMPONENTI ASSOGGETTATI AL LIMITE DI SPESA	289.122,76	250.993,87	250.993,87
Dettaglio Componenti escluse			
- Spese per la formazione del personale		255,00	
- Rinnovi contrattuali a tutto il 31/12/2009		42.209,19	
- Rinnovo contrattuale a. 2016/2017 (retr.)		0,00	
- Rinnovo contrattuale a. 2016/2017 (contr.)		0,00	
- Rinnovo contrattuale a. 2016/2017 (irap)		0,00	
- Rimborso distacco Agente di P.L.		6.964,09	
- Rimborso distacco Resp.Serv.Fin.		11.885,63	
- Rimborso distacco Resp.Area Tecnica		24.068,47	
			42.918,19
- Spese per nuova area Art. 110 (retr.)		5.387,74	
- Spese per nuova area Art. 110 (contr.)		1.614,21	
- Spese per nuova area Art. 110 (irap)		465,67	
			7.467,62
- Spese per prestaz.elettorali (elez./ref.) comp.		3.336,54	
- Spese per prestaz.elettorali (elez./ref.) contr.		794,11	
- Spese per prestaz.elettorali (elez./ref.) irap		283,60	
			4.414,25
TOTALE COMPONENTI ESCLUSE		97.264,25	
Spese sostituzione dip.servizio viabilità (dal 01/04/2017 al 31/12/2017) a 20 ore sett.li con affidamento a coop.		16.997,04	
Previsione spesa anno 2018 di 1 dip. Cat. B, pos.ec. B/1 a 36 ore sett.li		27.517,67	

CONSUNTIVAZIONE DELLE SPESE PER IL RIMBORSO DI PRESTITI

Tit.	Int.	Descrizione	Importo Anno 2015	Importo Anno 2016	Importo Anno 2017
I°	.06	Interessi passivi Cassa Depositi e Prestiti su mutui in corso di ammortamento (serie storica)	2.799,89	0,00	0,00
I°	.06	Interessi passivi su mutui Cassa DD.PP. (cimiteri contratti nell'anno 98 e segg.)	4.358,65	3.524,67	2.647,97
I°	.06	Interessi su mutuo contratto per la realizz.di Piazza 11 Settembre (area mercatale)	6.709,08	6.444,87	6.167,31
I°	.06	Interessi di ammortamento mutuo per ampliamento Scuola Media Associata di Dello	17.221,78	16.799,74	16.356,06
I°	.06	Interessi di pre-amm.to mutuo C.DD.PP. Per ampliamento scuole elementari (prog.2011)	28.500,04	27.938,85	27.339,66
		a) TOTALE INTERESSI RIMBORSATI	59.589,44	54.708,13	52.511,00
III°	3	Rimborso quota capitale mutui verso Cassa DD.PP.	52.327,19	0,00	0,00
III°	3	Rimborso quota capitale mutui verso Cassa DD.PP. (cimiteri contratti nell'anno 98 e segg.)	16.986,57	17.137,25	18.013,95
III°	3	Mutuo contratto per realizz. di Piazza 11 Settembre	5.230,72	5.494,93	5.772,49
III°	3	Rimborso quota capitale quota mutuo per Scuola Media Associata	8.948,98	9.371,02	9.814,70
III°	3	Rimborso quota capitale mutuo C.DD.PP. per ampliamento scuole elementari (prog.2011)	8.288,32	8.849,51	9.448,70
		b) TOTALE CAPITALE RIMBORSATO	91.781,78	40.852,71	43.049,84
		TOTALE lett. a) + b)	151.371,22	95.560,84	95.560,84

COMUNE DI BARBARIGA

SITUAZIONE DEBITORIA DELL'ENTE AL 31/12/2017

ISTITUTO MUTUANTE	DEBITO RESIDUO AL 31/12/2016	QUOTA K PAGATA	CAPITALE NUOVI MUTUI ASSUNTI	CAPITALE 31/12/2017	INTERESSI RESIDUI AL 31/12/2016	QUOTA INT. PAGATA	INTERESSI NUOVI MUTUI ASSUNTI	INTERESSI RESIDUI AL 31/12/2017	TOTALE DEBITO
CASSA DD.PP. STORICI	56.853,89	18.013,95	0,00	38.839,94	5.161,07	2.647,97	0,00	2.513,10	41.353,04
CASSA DD.PP. per PIAZZA 11 SETTEMBRE Ammort. dal 01/01/2012	125.043,48	5.772,49	0,00	119.270,99	54.053,52	6.167,31	0,00	47.886,21	167.157,20
MUTUO PER SCUOLE ELEM. - Ammortamento dal 01/01/2013	412.829,03	9.448,70	0,00	403.380,33	359.726,53	27.339,66	0,00	332.386,87	735.767,20
TOTALE C.DD.PP.	594.726,40	33.235,14	0,00	561.491,26	418.941,12	36.154,94	0,00	382.786,18	944.277,44
B.C.C. - per SCUOLA MEDIA ASS.TA	352.639,61	9.814,70	0,00	342.824,91	209.896,07	16.356,06	0,00	193.540,01	536.364,92
TOTALE PARZIALE	352.639,61	9.814,70	0,00	342.824,91	209.896,07	16.356,06	0,00	193.540,01	536.364,92
TOTALE GENERALE	947.366,01	43.049,84	0,00	904.316,17	628.837,19	52.511,00	0,00	576.326,19	1.480.642,36

**RAFFRONTO TRA USCITE PER AMMORTAMENTO DI PRESTITI
ED ENTRATE PER FONDO SVILUPPO INVESTIMENTI**

ESERCIZIO 2017

Spesa per mutui (Tit. I° e III°)	2011	2012	2013	2014	2015	2016	2017
Capitale	62.793,17	92.102,24	81.122,47	86.283,76	91.781,78	40.852,71	43.049,84
Interessi	41.995,59	48.457,63	70.249,75	65.087,46	59.589,44	54.708,13	52.511,00
Totale	104.788,76	140.559,87	151.372,22	151.371,22	151.371,22	95.560,84	95.560,84
Fondo svil. Invest. Ris.150 (Tit. II°)	9.730,44	8.350,63	8.350,63	6.132,72	0,00	0,00	0,00
Differenza a carico dell'ente	95.058,32	132.209,24	143.021,59	145.238,50	151.371,22	95.560,84	95.560,84

COMUNE DI BARBARIGA
(Prov. di Brescia)

**ENTRATE ACCERTATE NELL'ANNO 2017
RISPETTO ALLE ENTRATE PREVENTIVATE**
(iscritte al titolo 4° dell'entrata)

DESCRIZIONE	CONC. DI TOMBE DI FAMIGLIA	CONTRIBUTO REGIONE LOMBARDIA	CONTRIBUTO PROVINCIA DI BRESCIA	CONTRIBUTO PROVINCIA DI BRESCIA	ONERI DI URBANIZZ.	TOTALE
	RIS. 4020 Cat. 1^ Cap. 1	RIS. 4137 Cat. 1^ Cap. 1 VIDEO- SORVEGLIANZA	RIS. 4142 Cat. 4^ Cap. 1 SP 16 2° LOTTO	RIS. 4142 Cat. 4^ Cap. 1 IMPLANTI SPORTIVI	RIS. 4190 Cat. 5^ Cap. 1	
IMPORTO DELLA PREVISIONE ASSESTATA	50.000,00	30.000,00	367.500,00	17.500,00	84.488,00	549.488,00
IMPORTO ACCERTATO	50.000,00	30.000,00	337.364,56	17.500,00	54.521,84	489.386,40
IMPORTO REIMPUTATO	0,00	0,00	0,00	0,00	0,00	0,00
DIFFERENZA	0,00	0,00	0,00	0,00	0,00	0,00

ONERI DI URBANIZZAZIONE/ANNO 2017
(iscritti al Titolo IV° - Ris. 4190)

Descrizione	Destinazione	Previsione Definitiva	Somma accertata	Somma riscossa
Oneri di urbanizz. Ris. 4190	Spese di investimento	84.488,00	54.521,84	54.521,84
Oneri di urbanizz. Ris. 4195	Spese correnti	0,00	0,00	0,00

DESTINAZIONE DELLE SANZIONI AMMINISTRATIVE PER LA VIOLAZIONE DEL CODICE DELLA STRADA - ANNO 2016

Importo accertato dal 01/01/2017 al 31/12/2017

(Ris. 500 – Tit.III° - Entrate extra-trib.) €. 1.261,40

Quota vincolata €. 630,07

**NORMATIVA di cui all'articolo 208 del D.Lgs. 285/1992
come modificato ed integrato dalla Legge n. 120/2010
(si applicarsi dal 13/08/2010)**

Spese:

Esecuzione di segnaletica orizzontale di Piazza A.Moro e della Pista – Ciclopedonale di collegamento Frontignano-Barbariga, lavori affidati con Determinazione del Responsabile del Servizio n. 81 del 06/05/2017 – per l'importo complessivo di Euro 2.645,27 (iva compresa).

L'importo impegnato è superiore alla quota vincolata ed è stato finanziato, per la restante parte, con risorse proprie dell'ente.

Ulteriori riferimenti normativi:

Articolo 142, c.12 bis, del Nuovo Codice della Strada: viene stabilito che i proventi delle sanzioni derivanti dall'accertamento delle violazioni dei limiti massimi di velocità attraverso l'impiego di apparecchi o di sistemi di rilevamento della velocità ovvero attraverso l'utilizzazione di dispositivo o di mezzi tecnici di controllo a distanza, sono attribuiti in misura pari al 50 per cento ciascuno, all'Ente proprietario della strada su cui è stato effettuato l'accertamento e all'ente da cui dipende l'Organo accertatore;

SPESE IN CONTO CAPITALE (COMPETENZA ANNO 2017)

DESCRIZIONE INTERVENTO	ANNO 2017 STANZIAMENTO (COINCIDE CON IMPORTI ASSESTAMENTO)	Quota impegnata al 31/12/2017	QUOTA IMPEGNATA E REIMPUTATA NON ESIGIBILE NEL 2017 CONFLUISCE NEL FPV E. 2018	IMPEGNI CHE GRAVANO SULL'ANNO 2017 + IMPEGNI REIMPUTATI AD ESERCIZIO 2018	IMPORTO PAGATO ENTRO IL 31/12/2017	% PAGAMENTI rispetto agli importi IMPEGNATI
Pannello luminoso informativo in località Frontignano	7.760,00	7.750,39	0,00	7.750,39	7.750,39	100,00
Progetto di video-sorveglianza	54.000,00	53.962,84	0,00	53.962,84	53.962,84	100,00
Riqualificazione dello stadio comunale	68.000,00	44.666,55	23.333,45	68.000,00	44.666,55	65,69
Pista ciclo-pedonale Frontignano- Dello (spese studio fattibilità)	456,00	349,34	0,00	349,34	349,34	100,00
Riqualificazione Via Don Frosio	47.425,00	46.033,18	0,00	46.033,18	46.033,18	100,00
Allargamento SP 16 Barbariga Frontignano 2° Lotto	407.938,63	382.785,74	0,00	382.785,74	382.785,74	100,00
Illuminazione SP 16 Barbariga Frontignano 2° Lotto	44.000,00	42.570,00		42.570,00	42.570,00	100,00
Illuminazione pubblica	55.981,00	55.944,32	0,00	55.944,32	19.659,08	35,14
Aiuole, piantumazioni, arredo urbano	23.640,00	21.852,93	0,00	21.852,93	21.852,93	100,00
Realizzazione nuove tombe del cimitero di Barbariga	106.000,00	27.635,00	78.365,00	106.000,00	27.635,00	26,07
	815.200,63		101.698,45		647.265,05	82,43

Importo netto del F.P.V IN ENTRATA ANNO 2018	101.698,45
---	-------------------

DETTAGLIO DI TALUNE SPESE IN CONTO CAPITALE

CAPITOLO DI SPESA		DESCRIZIONE	IMPORTO IMPEGNATO	IMPORTO PAGATO
20.82.0101	Illuminazione pubblica	Fornitura e posa cavi per ii.pp. lungo la strada Provinciale 16 in seguito a furto e danneggiamento	7.564,00	7.564,00
20.82.0101	Illuminazione pubblica	Intervento di riqualificazione energetica con sostituzione di numero 212 lampade a mercurio con lampade a LED	48.380,32	12.095,08
		TOTALE DEL CAPITOLO DI SPESA	55.944,32	19.659,08

CAPITOLO DI SPESA		DESCRIZIONE	IMPORTO IMPEGNATO	IMPORTO PAGATO
20.96.01.00	Aiuole, piantumazioni, arredo urbano	Sistemazione aiuole e taglio piante sul territorio comunale	4.733,60	4.733,60
20.96.01.00	Aiuole, piantumazioni, arredo urbano	Impianto di ii.pp. Piazza A.Moro (Zona fontana) e allestimento arredo urbano con panchine	5.002,00	5.002,00
20.96.01.00	Aiuole, piantumazioni, arredo urbano	Fornitura di piante varie per le vie del territorio comunale	7.018,00	7.018,00
20.96.01.00	Aiuole, piantumazioni, arredo urbano	Realizzazione di ringhiera palco piazza A.Moro, cancellino, scaletta e sistemazione generale - Sostituzione del cancello pedonale presso il Cimitero di Barbariga	4.697,00	4.697,00
20.96.01.00	Aiuole, piantumazioni, arredo urbano	Spese di commessione e fornitura energia elettrica in Via V.Veneto	402,33	402,33
		TOTALE DEL CAPITOLO DI SPESA	21.852,93	21.852,93

**ENTRATE IN CONTO CAPITALE ISCRITTE AL TITOLO 4° (COMPETENZA 2017)
(A FINANZIAMENTO DELLE OPERE ISCRITTE AL TITOLO 2° (COMPETENZA 2017))**

DESCRIZIONE INTERVENTO	ANNO 2017 STANZIAMENTO (COINCIDE CON IMPORTI ASSETAMENTO)	QUOTA ACCERTATA al 31/12/2017	QUOTA INCASSATA al 31/12/2017
Proventi cimiteriali (Concessione Tombe di Famiglia)	50.000,00	50.000,00	50.000,00
Contributo Regione Lombardia per video-sorveglianza	30.000,00	30.000,00	30.000,00
Contributo da Provincia per l'allargamento della SP 16 tratto di collegamento Barbariga-Frontignano	367.500,00	337.364,56	337.364,56
Contributo da Provincia per la riqualificazione dello Stadio Comunale	17.500,00	17.500,00	17.500,00
Proventi da rilascio permessi di costruire (Oneri di Urbanizzazione)	84.488,00	54.521,84	54.251,84
TOTALE GENERALE AL 31/12/2017	549.488,00	489.386,40	489.116,40

Fondo Pluriennale Entrata (parte capitale)		47.937,63	
Avanzo di Amministrazione accertato nell'es.2017 riferito al cons.2016 (applicato all'esercizio 2017)		249.000,00	

NUOVO TOTALE GENERALE AL 31/12/2017	549.488,00	786.324,03	
--	-------------------	-------------------	--

**DIMOSTRAZIONE FORMAZIONE AVANZO
(PARTE CAPITALE ESERCIZIO 2017)**

DESCRIZIONE	ENTRATE ACCERTATE NELL'ANNO 2017	AVANZO DI AMM.NE	FPV E. 2017	TOTALE "FONTI DI FINANZIAMENTO" NELL'ANNO 2017
ENTRATE TOTALI	489.386,40	249.000,00	47.937,63	786.324,03

DESCRIZIONE	IMPEGNI REG.TI NELL'ANNO 2017	REIMPUTAZ. TOTALI TIT.2°	TOTALE TITOLO 2° DA FINANZIARE NELL'ANNO 2017
SPESE TOTALI	683.550,29	101.698,45	785.248,74

AVANZO PARTE CAPITALE		1.075,29
------------------------------	--	-----------------

FONDO PLURIENNALE NETTO ENTRATA BILANCIO 2018		101.698,45
--	--	-------------------

**REALIZZAZIONE PIAZZA A.MORO PROGETTO 6000 CAMPANILI
 IMPORTO DEL PROGETTO EURO 680.000,00**

(INAUGURAZIONE DEL 10-11 SETTEMBRE 2016)

USCITE	3.056,00 (PAGAMENTI BILANCIO 2014)	ENTRATE FINANZIATE DA RISORSE PROPRIE DELL'ENTE
	154.516,32 (PAGAMENTI BILANCIO 2015)	ENTRATE 9.792,00 (PER AVVIO PROGETTAZIONE E GARA)
	405.403,71 (PAGAMENTI BILANCIO 2016)	ENTRATI DA CONTRIBUTO DEL M.I.T.
	102.582,15 (PAGAMENTI BILANCIO 2017)	ENTRATE 248.393,27 RISCOSE (BILANCIO 2015)
		310.491,59 RISCOSE (BILANCIO 2016)
		102.582,15 RISCOSE (BILANCIO 2017)
		661.467,01 CONTRIBUTO EFFETTIVO RISCOSSO
TOTALE		TOTALE
USCITE	665.558,18	ENTRATE 671.259,01

SP 16 IMPORTO COMPLESSIVO DELLE OPERE OGGETTO DELL'ACCORDO DI PROGRAMMA

EURO 1.300.000,00

(INAUGURAZIONE IN DATA 06/05/2017)

1° LOTTO	SPESA COMPLESSIVA	622.573,37	1° LOTTO	ENTRATE	240.000,00	RISCOSSE (BILANCIO 2015)	240.000,00
	di cui:					RISCOSSE (BILANCIO 2016)	319.716,08
	QUOTA A CARICO PROVINCIA	574.683,11					559.716,08
	QUOTA A CARICO COMUNE	47.890,26					
2° LOTTO	SPESA COMPLESSIVA	637.132,71	2° LOTTO	ENTRATE	240.000,00	RISCOSSE (BILANCIO 2016)	240.000,00
	di cui:					RISCOSSE (BILANCIO 2017)	337.364,56
	QUOTA A CARICO PROVINCIA	588.122,50					577.364,56
	QUOTA A CARICO COMUNE	49.010,21					
	SPESA TOTALE 1° E 2° LOTTO	1.259.706,08					
	di cui:						
	QUOTA A CARICO PROVINCIA	1.162.805,61					
	QUOTA A CARICO COMUNE	96.900,47					
	Somme trattenute da Provincia per progettaz.e Imposta Reg.						
	- 1° Lotto	14.967,03					
	- 2° Lotto	10.757,94					
	COSTO TOTALE	1.233.981,11				TOTALE SOMME RISCOSSE	1.137.080,64
						Quota netta a carico ente	96.900,47

(*) a carico dei bilanci degli esercizi 2014-2017

SP 16 1° E 2° LOTTO
IMPIANTO DI ILLUMINAZIONE PUBBLICA

1° LOTTO	SPESA COMPLESSIVA	48.700,98 (i.c.)	ENTRATE	48.700,98 FONDI PROPRI DELL'ENTE
Ditte esecutrici dei lavori:				
Boifava Andrea Impianti - Affidamento con Determinazione n. 208/14.12.2015				
Terzi F.lli srl - Affidamento opere murarie con Determinazione n. 218/24.12.2015				
2° LOTTO	SPESA COMPLESSIVA	42.570,00 (i.c.)	ENTRATE	42.570,00 FONDI PROPRI DELL'ENTE
Ditta esecutrice dei lavori:				
Boifava Andrea Impianti -				
Affidamento con Determinazione n. 051/03.04.2017				

SERVIZI A DOMANDA INDIVIDUALE

Utilizzo palestra - Anno 2017

DESCRIZIONE	IMPORTO PARZ.	IMP. TOTALE
Int. 1.0602.03 Spese di funzionamento e manutenz. palestra		6.227,00
TOT. Funzione 6 (SPORT) -		6.227,00

ENTRATE CORRENTI CORRELATE

DESCRIZIONE	IMPORTO COMPLESSIVO ACCERTATO
Rimborso spese uso locali della palestra comunale	2.534,16

RIEPILOGO

Costo netto totale	3.692,84
% di copertura	40,70

Mensa alunni sc.primaria - Anno 2017

DESCRIZIONE	IMPORTO PARZ.	IMP. TOTALE
Int. 1.04.05.03 Spese di la gestione del servizio		34.323,48
TOT. Funzione 4 (Istruzione) - Servizio Mensa		0,00

ENTRATE CORRENTI CORRELATE

DESCRIZIONE	IMPORTO ACCERTATO/RISCOSSO
Entrate derivanti dalla compartecipazione a carico delle famiglie	29.357,04

RIEPILOGO

Costo netto totale	4.966,44
% di copertura	85,53

Trasporto Alunni - Anno 2017

DESCRIZIONE	IMPORTO PARZ.	IMP. TOTALE
Int. 1.04.05.03 Spese di la gestione del servizio		36.712,18
TOT. Funzione 4 (Istruzione) - Servizio Trasporto		36.712,18

ENTRATE CORRENTI CORRELATE

DESCRIZIONE	IMPORTO ACCERTATO
Entrate derivanti da compartecipazione a carico delle famiglie	21.055,00

RIEPILOGO

Costo netto totale	15.657,18
% di copertura	57,35

Servizio Illuminazione Votiva - Anno 2017

DESCRIZIONE	IMPORTO PARZ.	IMP. TOTALE
Int. 1.10.05.03 Spese di la gestione del servizio		3.920,86
TOT. Funzione 4 (Istruzione) - Servizio Trasporto		3.920,86

ENTRATE CORRENTI CORRELATE

DESCRIZIONE	IMPORTO ACCERTATO/RISCOSSO
Entrate derivanti da compartecipazione a carico utenti	11.322,00

RIEPILOGO

% di copertura	288,76
-----------------------	---------------

SPESE IMPEGNATE NEL BIENNIO 2016/2017
ISCRITTE ALLA MISSIONE 12
"DIRITTI SOCIALI E POLITICHE SOCIALI"

<i>Descrizione</i>	<i>Importo Impegni 2016</i>	<i>Importo Impegni 2017</i>
<i>Contributi Parrocchie di Barbariga e Frontignano realizzazione Grest 2017</i>	3.000,00	3.000,00
<i>Integrazione rette ospiti casa di riposo e disabili (n.3 utenti)</i>	17.350,00	32.747,00
<i>C.D.D. Quota Solidarietà</i>	1.173,50	1.159,00
<i>C.D.D. (Centro Diurno Disabili) Rette frequenza n. 2 utenti</i>	6.881,50	7.845,08
<i>Indennità di residenza farmacia rurale</i>	41,32	41,32
<i>Servizio relativo a consegna pasti a domicilio anziani</i>	4.749,25	2.746,70
<i>Servizio di assistenza domiciliare anziani (quota a carico ente) effettuato da Fondazione</i>	1.587,98	1.000,00
<i>Percorso di Orientamento nel lavoro</i>	488,00	1.800,00
<i>Quota solidarietà - Servizio Inserimento Lavorativo - in favore di Fondazione</i>	189,76	210,62
<i>Erogazione contributi in favore di persone in stato di bisogno</i>	8.700,00	8.991,91
<i>Erogazione contributi in favore associazioni (nel campo sociale),</i>	14.088,20	9.491,00
<i>Quota Capitaria in favore Fondazione Comunità Bresciana</i>	14.035,00	13.825,00
TOTALE SOMME IMPEGNATE/ANNO 2017	72.284,51	82.857,63

SPESE IMPEGNATE NELL'ANNO 2017
PER L'EROGAZIONE DI ALTRI CONTRIBUTI
IN FAVORE DELLE ASSOCIAZIONI LOCALI

<i>Descrizione</i>	<i>Importo Impegni 2017</i>
<i>Contributo per il presidio e la vigilanza del territorio</i>	<i>2.000,00</i>
<i>Contributo per attività culturale progetto "Il Carrozzone"</i>	<i>750,00</i>
<i>Contributo per la realizzazione della rassegna culturale "Filosofi lungo l'Oglio"</i>	<i>2.000,00</i>
<i>Contributi a n.4 associazioni locali (calcio, att.tà venatoria e cacciatori)</i>	<i>1.550,00</i>
<i>Contributo per la tutela dell'Ambiente all'Associazione "Amici della Chiesetta"</i>	<i>3.700,00</i>
<i>Contributo per il mantenimento del verde pubblico "Associazione Arcobaleno"</i>	<i>3.000,00</i>
TOTALE	13.000,00

**SERVIZIO DI SMALTIMENTO RIFIUTI
ANNO 2017 E PRECEDENTI
TREND STORICO QUANTITÀ DEI RIFIUTI SMALTITI**

La seguente tabella evidenzia l'andamento della quantità di rifiuti negli anni 2014/2017, si veda in particolare l'inversione di tendenza registrata negli anni 2016 e 2017.

Tipologia dei rifiuti raccolti e smaltiti	Anno 2014 in t.	Anno 2015 in t.	Anno 2016 in t.	Anno 2017 in t.
Rifiuti solidi urbani e solidi ingombranti	699,05	664,60	656,45	395,78
Raccolta differenzia porta a porta: vetro-cartta-plastica-lattine	363,13	349,30	377,33	543,07
TOTALE GENERALE DEI RIFIUTI RACCOLTI	1.062,18	1.013,90	1.033,78	938,85

POPOLAZIONE RESIDENTE

al 31/12/2015: residenti n. 2.327 - al 31/12/2016: residenti n. 2.343 -- residenti al 31/12/2017: residenti n. 2325

GETTITO TARES accertato nell'anno 2017a copertura totale dei COSTI TOTALI (COSTI FISSI + COSTI	Euro 222.987,51
--	-----------------

Certificazione dei parametri obiettivi per i comuni ai fini dell'accertamento della condizione di ente strutturalmente deficitario per il triennio 2013-2015

COMUNE DI BARBARIGA
PROVINCIA DI BRESCIA

Approvazione rendiconto dell'esercizio 2017



No

con delibera n. ~~999~~ del ~~30/03/2018~~

Codice Ente 1030150090	
Parametri da considerare per l'individuazione delle condizioni strutturalmente deficitarie	
<input type="checkbox"/> Si	<input checked="" type="checkbox"/> No
<input type="checkbox"/> Si	<input checked="" type="checkbox"/> No
<input type="checkbox"/> Si	<input checked="" type="checkbox"/> No
<input type="checkbox"/> Si	<input checked="" type="checkbox"/> No
<input type="checkbox"/> Si	<input checked="" type="checkbox"/> No
<input type="checkbox"/> Si	<input checked="" type="checkbox"/> No
<input type="checkbox"/> Si	<input checked="" type="checkbox"/> No
<input type="checkbox"/> Si	<input checked="" type="checkbox"/> No
<input type="checkbox"/> Si	<input checked="" type="checkbox"/> No
<input type="checkbox"/> Si	<input checked="" type="checkbox"/> No
<input type="checkbox"/> Si	<input checked="" type="checkbox"/> No
<input type="checkbox"/> Si	<input checked="" type="checkbox"/> No
<input type="checkbox"/> Si	<input checked="" type="checkbox"/> No
<input type="checkbox"/> Si	<input checked="" type="checkbox"/> No

- 1 Valore negativo del risultato contabile di gestione superiore in termini di valore assoluto al 5 per cento rispetto alle entrate correnti (a tali fini al risultato contabile si aggiunge l'avanzo di amministrazione utilizzato per le spese di investimento)
- 2 Volume dei residui attivi di nuova formazione provenienti dalla gestione di competenza e relativi ai titoli I e III, con l'esclusione delle risorse a titolo di fondo sperimentale di riequilibrio di cui all'articolo 2 del decreto legislativo n. 23 del 2011 o di fondo di solidarietà di cui all'articolo 1, comma 380 della legge 24 dicembre 2012 n. 228, superiori al 42 per cento rispetto ai valori di accertamento delle entrate dei medesimi titoli I e III esclusi gli accertamenti delle predette risorse a titolo di fondo sperimentale di riequilibrio o di fondo di solidarietà
- 3 Ammontare dei residui attivi provenienti dalla gestione dei residui attivi e di cui al titolo I e al titolo III superiore al 65 per cento, ad esclusione eventuali residui da risorse a titolo di fondo sperimentale di riequilibrio di cui all'articolo 2 del decreto legislativo n. 23 o di fondo di solidarietà di cui all'articolo 1 comma 380 della legge 24 dicembre 2012 n. 228, rapportata agli accertamenti della gestione di competenza delle entrate dei medesimi titoli I e III ad esclusione degli accertamenti delle predette risorse a titolo di fondo sperimentale di riequilibrio o di fondo di solidarietà
- 4 Volume dei residui passivi complessivi provenienti dal titolo I superiore al 40 per cento degli impegni della medesima spesa corrente
- 5 Esistenza di procedimenti di esecuzione forzata superiore allo 0,5 per cento delle spese correnti anche se non hanno prodotto vincoli a seguito delle disposizioni di cui all'articolo 159 del tuoel
- 6 volume complessivo delle spese di personale a vario titolo rapportato al volume complessivo delle entrate correnti desumibili dai titoli I, II e III superiore al 40 per cento per i comuni inferiori a 5.000 abitanti, superiore al 39 per cento per i comuni da 5.000 a 29.999 abitanti e superiore al 38 per cento per i comuni oltre i 29.999 abitanti; tale valore è calcolato al netto dei contributi regionali nonché di altri enti pubblici finalizzati a finanziare spese di personale per cui il valore di tali contributi va detratto sia al numeratore che al denominatore del parametro
- 7 Consistenza dei debiti di finanziamento non assistiti da contribuzioni superiore al 150 per cento rispetto alle entrate correnti per gli enti che presentano un risultato contabile di gestione positivo e superiore al 120 per cento per gli enti che presentano un risultato contabile di gestione negativo, fermo restando il rispetto del limite di indebitamento di cui all'articolo 204 del tuoel con le modifiche di cui di cui all'art. 8, comma 1 della legge 12 novembre 2011, n. 183, a decorrere dall'1 gennaio 2012
- 8 Consistenza dei debiti fuori bilancio riconosciuti nel corso dell'esercizio superiore all'1 per cento rispetto ai valori di accertamento delle entrate correnti, fermo restando che l'indice si considera negativo ove tale soglia venga superata in tutti gli ultimi tre esercizi finanziari
- 9 Eventuale esistenza al 31 dicembre di anticipazioni di tesoreria non rimborsate superiori al 5 per cento rispetto alle entrate correnti
- 10 Ripiano squilibri in sede di provvedimento di salvaguardia di cui all'art. 193 del tuoel con misure di alienazione di beni patrimoniali e/o avanzo di amministrazione superiore al 5% dei valori della spesa corrente, fermo restando quanto previsto dall'articolo 1, commi 443 e 444 della legge 24 dicembre 2012 n. 228 a decorrere dall'1 gennaio 2013; ove sussistano i presupposti di legge per finanziare il riequilibrio in più esercizi finanziari, viene considerato al numeratore del parametro l'intero importo finanziato con misure di alienazione di beni patrimoniali, oltre che di avanzo di amministrazione, anche se destinato a finanziare lo squilibrio nei successivi esercizi finanziari

Si attesta che i parametri suindicati sono stati determinati in base alle risultanze amministrativo-contabili dell'ente.

BARBARIGA
Data 15.03.2018

Bollo
dell'ente

Il Responsabile del Servizio Finanziario
(Bettini Emanuela Cecilia)

PARTE II°

CONTENUTI ESSENZIALI RICHIESTI DALL'ARTICOLO 11, COMMA 6, DEL D.LGS. 118/2011

Si riportano le disposizioni recate dall'articolo 11, comma 6, del D.Lgs.118/2011:

6. *La relazione sulla gestione allegata al rendiconto è un documento illustrativo della gestione dell'ente, nonché dei fatti di rilievo verificatisi dopo la chiusura dell'esercizio e di ogni eventuale informazione utile ad una migliore comprensione dei dati contabili.*

A seguire sono elencati i seguenti CONTENUTI MINIMI:

- a) *i criteri di valutazione utilizzati;*
- b) *le principali voci del conto del bilancio;*
- c) *le principali variazioni alle previsioni finanziarie intervenute in corso d'anno, comprendendo l'utilizzazione dei fondi di riserva e gli utilizzi delle quote vincolate e accantonate del risultato di amministrazione al 1° gennaio dell'esercizio precedente, distinguendo i vincoli derivanti dalla legge e dai principi contabili, dai trasferimenti, da mutui e altri finanziamenti, vincoli formalmente attribuiti dall'ente;*
- d) *l'elenco analitico delle quote vincolate e accantonate del risultato di amministrazione al 31 dicembre dell'esercizio precedente, distinguendo i vincoli derivanti dalla legge e dai principi contabili, dai trasferimenti, da mutui e altri finanziamenti, vincoli formalmente attribuiti dall'ente;*
- e) *le ragioni della persistenza dei residui con anzianità superiore ai cinque anni e di maggiore consistenza, nonché sulla fondatezza degli stessi, compresi i crediti di cui al comma 4, lettera n);*
- f) *l'elenco delle movimentazioni effettuate nel corso dell'esercizio sui capitoli di entrata e di spesa riguardanti l'anticipazione, evidenziando l'utilizzo medio e l'utilizzo massimo dell'anticipazione nel corso dell'anno, nel caso in cui il conto del bilancio, in deroga al principio generale dell'integrità, espone il saldo al 31 dicembre dell'anticipazione attivata al netto dei relativi rimborsi;*
- g) *l'elencazione dei diritti reali di godimento e la loro illustrazione;* h) *l'elenco dei propri enti e organismi strumentali, con la precisazione che i relativi rendiconti o bilanci di esercizio sono consultabili nel proprio sito internet;*
- i) *l'elenco delle partecipazioni dirette possedute con l'indicazione della relativa quota percentuale;*
- j) *gli esiti della verifica dei crediti e debiti reciproci con i propri enti strumentali e le società controllate e partecipate. La predetta informativa, asseverata dai rispettivi organi di revisione, evidenzia analiticamente eventuali discordanze e ne fornisce la motivazione.*

In tal caso l'ente assume senza indugio, e comunque non oltre il termine dell'esercizio finanziario in corso, i provvedimenti necessari ai fini della riconciliazione delle partite debitorie e creditorie;

- k) gli oneri e gli impegni sostenuti, derivanti da contratti relativi a strumenti finanziari derivati o da contratti di finanziamento che includono una componente derivata;*
- l) l'elenco delle garanzie principali o sussidiarie prestate dall'ente a favore di enti e di altri soggetti ai sensi delle leggi vigenti, con l'indicazione delle eventuali richieste di escussione nei confronti dell'ente e del rischio di applicazione dell'art. 3, comma 17 della legge 24 dicembre 2003, n. 350;*
- m) l'elenco descrittivo dei beni appartenenti al patrimonio immobiliare dell'ente alla data di chiusura dell'esercizio cui il conto si riferisce, con l'indicazione delle rispettive destinazioni e degli eventuali proventi da essi prodotti;
- n) gli elementi richiesti dall'art. 2427 e dagli altri articoli del codice civile, nonché da altre norme di legge e dai documenti sui principi contabili applicabili;
- o) altre informazioni riguardanti i risultati della gestione, richieste dalla legge o necessarie per l'interpretazione del rendiconto.

A) I CRITERI DI VALUTAZIONE UTILIZZATI

ENTRATE:

Tari – Tariffa rifiuti: è accertata mediante redazione dell'elenco Tari – annuale, scadenza pagamento: maggio e novembre 2017,

Imu: è accertata mediante consultazione della banca dati di tributi comunali in dotazione del servizio finanziario dell'ente,

Fondo di Solidarietà Comunale: è accertato sulla base delle spettanze pubblicate sul sito www.finanzalocale.interno.it

Oneri di urbanizzazione: mediante rilascio di specifico provvedimento "Permesso a costruire" rilasciato dal Responsabile dell'Area Tecnica.

Contributi erogati dalla P.A.: si accertano sulla base del provvedimento emanato da parte dell'ente erogatore.

SPESE:

Le spese correnti sono impegnate prevalentemente sulla base degli atti di impegno adottati dai rispettivi responsabili del servizio. Le spese a carattere fisso (es.stipendi) sono impegnate in base al contratto enti locali vigente in relazione al personale assunto con regolare contratto di lavoro.

Le spese in conto capitale sono impegnate sulla base degli atti derivanti dall'approvazione dal quadro economico della spesa.

B) LE PRINCIPALI VOCI DEL CONTO DEL BILANCIO

Sono quelle menzionate alla precedente lett. a)

C) LE PRINCIPALI VARIAZIONI ALLE PREVISIONI FINANZIARIE INTERVENUTE IN CORSO D'ANNO, COMPRENDENDO L'UTILIZZAZIONE DEI FONDI DI RISERVA E GLI UTILIZZI DELLE QUOTE VINCOLATE E ACCANTONATE DEL RISULTATO DI AMMINISTRAZIONE AL 1° GENNAIO DELL'ESERCIZIO PRECEDENTE, DISTINGUENDO I VINCOLI DERIVANTI DALLA LEGGE E DAI PRINCIPI CONTABILI, DAI TRASFERIMENTI, DA MUTUI E ALTRI FINANZIAMENTI, VINCOLI FORMALMENTE ATTRIBUITI DALL'ENTE;**ATTI DI VARIAZIONE ADOTTATI ED APPROVATI:**

ESTREMI DELLA DELIBERAZIONE	OGGETTO
Delib.G.C. N. 30/16.03.2017	Riaccertamento dei residui attivi e passivi e contestuale variazione al bilancio 2017 n.01/2017
Delib.C.C. N.16/28.04.2017	Recepimento degli spazi finanziari assegnati all'ente in base al patto di solidarietà verticale Euro 190.000,00 (*) Variazione n. 02/2017
Delib.C.C. N.21/26.06.2017 (Ratifica)	Variazione n. 03/2017 (provv.G.C. N.57/08.06.2017)
Delib.C.C. N.23/20.07.2017	Variazione n. 04/2017
Delib.C.C. N.27/29.09.2017	Variazione n. 05/2017
Delib.C.C. N.32/27.10.2017	Variazione n. 06/2017

() applicazione dell'avanzo di amministrazione per Euro 190.000,00 (per la parte di fondi non vincolati) al fine di finanziare il titolo 2° della spesa ovvero la realizzazione di investimenti.*

C.1) ATTI RELATIVI A PRELIEVI DAL FONDO DI RISERVA EFFETTUATI NEL CORSO DELL' ESERCIZIO FINANZIARIO 2017 (consistenza iniziale Euro 6.714,24):

nessun prelievo

D) L'ELENCO ANALITICO DELLE QUOTE VINCOLATE E ACCANTONATE DEL RISULTATO DI AMMINISTRAZIONE AL 31 DICEMBRE DELL'ESERCIZIO PRECEDENTE, DISTINGUENDO I VINCOLI DERIVANTI DALLA LEGGE E DAI PRINCIPI CONTABILI, DAI TRASFERIMENTI, DA MUTUI E ALTRI FINANZIAMENTI, VINCOLI FORMALMENTE ATTRIBUITI DALL'ENTE;

Come indicato nella Parte 1 della Relazione pagina ____

E) LE RAGIONI DELLA PERSISTENZA DEI RESIDUI CON ANZIANITA' SUPERIORE AI CINQUE ANNI E DI MAGGIORE CONSISTENZA, NONCHE' SULLA FONDATEZZA DEGLI STESSI, COMPRESI I CREDITI DI CUI AL COMMA 4, LETTERA N)

Trattasi di rimborso spese per conto di terzi la cui liquidazione è prevista nell'esercizio finanziario in corso.

F) L'ELENCO DELLE MOVIMENTAZIONI EFFETTUATE NEL CORSO DELL'ESERCIZIO SUI CAPITOLI DI ENTRATA E DI SPESA RIGUARDANTI L'ANTICIPAZIONE, EVIDENZIANDO L'UTILIZZO MEDIO E L'UTILIZZO MASSIMO DELL'ANTICIPAZIONE NEL CORSO DELL'ANNO, NEL CASO IN CUI IL CONTO DEL BILANCIO, IN DEROGA AL PRINCIPIO GENERALE DELL'INTEGRITA', ESPONE IL SALDO AL 31 DICEMBRE DELL'ANTICIPAZIONE ATTIVATA AL NETTO DEI RELATIVI RIMBORSI;

L'ente durante l'intero esercizio finanziario NON ha fatto ricorso all'anticipazione di cassa.

G) L'ELENCAZIONE DEI DIRITTI REALI DI GODIMENTO E LA LORO ILLUSTRAZIONE;

H) L'ELENCO DEI PROPRI ENTI E ORGANISMI STRUMENTALI, CON LA PRECISAZIONE CHE I RELATIVI RENDICONTI O BILANCI DI ESERCIZIO SONO CONSULTABILI NEL PROPRIO SITO INTERNET;

ENTE NON FACENTE PARTE DEL “GRUPPO SOCIETARIO”:

COMUNITA' DELLA PIANURA BRESCIANA - FONDAZIONE DI PARTECIPAZIONE, sito internet: www.fondazionebbo.spa, bilancio approvato al 31/12/2014 pubblicato sul sito internet della società medesima.

I) L'ELENCO DELLE PARTECIPAZIONI DIRETTE POSSEDUTE CON L'INDICAZIONE DELLA RELATIVA QUOTA PERCENTUALE;

“GRUPPO SOCIETARIO” DEL COMUNE DI BARBARIGA:

Cogeme spa, sito internet: www.cogeme.spa, bilancio approvato al 31/12/2014 pubblicato sul sito internet della società medesima

J) GLI ESITI DELLA VERIFICA DEI CREDITI E DEBITI RECIPROCI CON I PROPRI ENTI STRUMENTALI E LE SOCIETA' CONTROLLATE E PARTECIPATE. LA PREDETTA INFORMATIVA, ASSEVERATA DAI RISPETTIVI ORGANI DI REVISIONE, EVIDENZIA ANALITICAMENTE EVENTUALI DISCORDANZE E NE FORNISCE LA MOTIVAZIONE; IN TAL CASO L'ENTE ASSUME SENZA INDUGIO, E COMUNQUE NON OLTRE IL TERMINE DELL'ESERCIZIO FINANZIARIO IN CORSO, I PROVVEDIMENTI NECESSARI AI FINI DELLA RICONCILIAZIONE DELLE PARTITE DEBITORIE E CREDITORIE

Ragione Sociale	Data della Certificazione e Numero Protocollo Entrata
COGEME SPA con sede in Rovato (Bs)	15/02/2018 – Prot.n. 823/16.02.2018/e.
COMUNITA' DELLA PIANURA BRESCIANA - FONDAZIONE DI PARTECIPAZIONE con sede in Orzinuovi (Bs)	29/01/2018 – Prot.n. 822/16.02.2018/e.

K) GLI ONERI E GLI IMPEGNI SOSTENUTI, DERIVANTI DA CONTRATTI RELATIVI A STRUMENTI FINANZIARI DERIVATI O DA CONTRATTI DI FINANZIAMENTO CHE INCLUDONO UNA COMPONENTE DERIVATA;

L'ente NON ha in corso contratti relativi a strumenti finanziari derivati o altri contratti aventi componenti di natura derivata.

L) L'ELENCO DELLE GARANZIE PRINCIPALI O SUSSIDIARIE PRESTATE DALL'ENTE A FAVORE DI ENTI E DI ALTRI SOGGETTI AI SENSI DELLE LEGGI VIGENTI, CON L'INDICAZIONE DELLE EVENTUALI RICHIESTE DI ESCUSSIONE NEI CONFRONTI DELL'ENTE E DEL RISCHIO DI APPLICAZIONE DELL'ART. 3, COMMA 17 DELLA LEGGE 24 DICEMBRE 2003, N. 350;

L'ente NON ha prestato nessuna garanzia a titolo principale e/o sussidiaria a favore di terzi e di altri soggetti

M) L'ELENCO DESCRITTIVO DEI BENI APPARTENENTI AL PATRIMONIO IMMOBILIARE DELL'ENTE ALLA DATA DI CHIUSURA DELL'ESERCIZIO CUI IL CONTO SI RIFERISCE, CON L'INDICAZIONE DELLE RISPETTIVE DESTINAZIONI E DEGLI EVENTUALI PROVENTI DA ESSI PRODOTTI

Descrizione	Destinazione	Eventuali Proventi
Palazzo Municipale Parte Piano Terra	Istituzionale Ufficio Postale	- Canone d'affitto
Palazzo Acqui: Piano Terra: Piano Primo:	Palestra comunale Biblioteca Sala Protez.Civile Museo della Civiltà Contadina	Corrispettivi d'uso - - -
Scuole Elementari A.Manzoni	Istituzionale	
Stadio Comunale – Campetto Beach Volley	Attività sportive	
N. 5 appartamenti residenziali “Le Caselle”	Affitto soggetti deboli	Canone d'affitto in regime agevolato

N) GLI ELEMENTI RICHIESTI DALL'ART. 2427 E DAGLI ALTRI ARTICOLI DEL CODICE CIVILE, NONCHE' DA ALTRE NORME DI LEGGE E DAI DOCUMENTI SUI PRINCIPI CONTABILI APPLICABILI;

Le disposizioni di cui all'articolo 2427 del Codice Civile recante "Contenuto della nota integrativa" sono relative, in particolare, alla gestione dei bilanci nelle società di capitale. Pertanto, per quanto riguarda i criteri applicati nella valutazione delle voci del bilancio si rinvia a quanto descritto – in forma sintetica – alla lettera a).

O) ALTRE INFORMAZIONI RIGUARDANTI I RISULTATI DELLA GESTIONE, RICHIESTE DALLA LEGGE OVVERO NECESSARIE PER L'INTERPRETAZIONE DEL RENDICONTO.

Si rinvia alla parte I° corredata dai prospetti finanziari ed economici.

VALUTAZIONE FINALE SUL RAGGIUNGIMENTO DEGLI OBIETTIVI

Le risultanze finali dell'avanzo di amministrazione 2017 traducono di fatto una gestione portata avanti nel corso dell'intero anno con attenzione e prudenza amministrativa.

I nuovi limiti imposti dal conseguimento del saldo obiettivo previsto dalla normativa sul patto di stabilità interno hanno imposto una costante attività di monitoraggio sia sul versante delle entrate che sul versante delle spese.

L'impegno tuttavia profuso anche in questa direzione ha consentito il rispetto di una normativa comunque estremamente rigorosa, oltre che fortemente limitante, rispetto alle effettive capacità di spesa dell'ente.

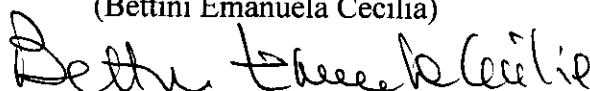
Nel più ampio contesto amministrativo, alla luce delle risorse disponibili, l'impegno si è concentrato sul mantenimento dei servizi essenziali alla collettività nell'intento di assicurare, contemporaneamente, il raggiungimento degli obiettivi di efficacia ed efficienza dell'attività dell'ente.

Barbariga, li 15 MAR, 2018


Il Segretario Comunale
(dott. Farina Antonio)



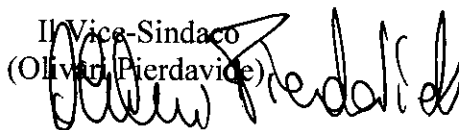
Il Responsabile del Servizio Finanziario
(Bettini Emanuela Cecilia)



Il Sindaco
(Uccelli Giacomo Fausto)



Il Vice-Sindaco
(Oliveri Pierdavide)



L'Assessore al Bilancio
(Lussignoli Vito)

